

Universidad Católica
ANDRÉS BELLO



Diciembre 2013

Boletín Inflación Canasta Alimenticia

Centro de Investigaciones para la Educación, la Productividad y la Vida
(CIEPV)

En colaboración con Profesores y Estudiantes de las Escuelas: Administración y Contaduría, Ingeniería Industrial y Ciencias Sociales, pertenecientes a la Universidad Católica Andrés Bello- Guayana

Jefe de Estudio:

Prof. Marco Tulio Méndez

Profesor Asistente:

Prof. Yramia Lanz

Estudiante Asistente:

Bachiller: Andrea Brizuela

Acceso directo al boletín: guayanaweb.ucab.edu.ve/boletines_mensuales.html

Datos Generales:

- Costo de la canasta en el mes de diciembre 2013: **7.992 Bs.**
- Costo de la canasta en el mes de noviembre 2013: **7.702 Bs.**
- Incremento del monto de la canasta alimenticia: **290 Bs.**
- Inflación de diciembre 2013: **3,77%** la inflación desacelera con respecto al mes de noviembre 2013, cuando fue de **4,75%** es decir los precios disminuyeron de forma acelerada.
- Para diciembre de 2013 el salario mínimo representa apenas el **33,81%** del costo de la canasta alimenticia, esto significa una disminución con respecto a noviembre cuando representó 35,08%. Se deberían percibir **2,95** salarios mínimos para adquirir la totalidad de la canasta alimenticia, o lo que es lo mismo, el salario mínimo no alcanza ni siquiera para adquirir la mitad de la canasta alimenticia.
- El salario mínimo de 2 integrantes del hogar, aún no es suficiente para que una familia estándar en Puerto Ordaz, compuesta por 5 personas, pueda comer dignamente.
- El déficit del salario mínimo con respecto a la canasta alimenticia de Puerto Ordaz es de **4.721,7 Bs.** en el mes de diciembre, cuando en noviembre fue de Bs. 4.412,01 Bs.
- *En el caso del BCV, la inflación del renglón Alimentos y Bebidas no Alcohólicas a nivel nacional en diciembre fue de **2,5%**, inferior a la registrada en Puerto Ordaz, según nuestros cálculos.*
- Inflación acumulada en Puerto Ordaz a diciembre 2013: **75,83%.**
- Inflación anualizada en Puerto Ordaz a diciembre 2013: **75,83%.**
- La hallaca para el mes de diciembre presentó un costo total (ingredientes y mano de obra) de Bs. 62,80 Considerando una ganancia del 20% sobre el costo total, el precio de venta sería de Bs. 75,36, con lo cual se estaría ganando Bs. 12,56 por hallaca.
- El pan de jamón presentó un costo total en diciembre (ingredientes y mano de obra) de Bs. 213,64. Si se considera una ganancia de 20%, el precio de venta sería de 256,37 Bs.

ÍNDICE DE ESCASEZ

El Índice de Escasez Global de la Canasta Alimentaria en Puerto Ordaz, en el mes de Diciembre fue de **41,73%** lo cual implica un incremento en relación con el mes de noviembre cuando fue de 34,35%.

Los renglones con mayor índice de escasez fueron:

- **Aceites y grasas:** 76,11%. Los rubros con mayor escasez fueron, aceite de maíz con 88,89%, mantequilla y margarina con 83,33% respectivamente.
- **Leche, quesos y derivados:** 75,24%, los rubros que presentaron mayor escasez fueron: queso guayanés 80%, leche en polvo y lata 80% y leche descremada y entera con 75%.
- **Carnes Blancas:** 75%, los tres cortes pollo, pechuga y muslo representaron la escasez con un 75% respectivamente.
- **Carne de Cerdo:** 66,67%. Los rubros con mayor escasez fueron los cuatro cortes: pernil, chuleta, lomo y costilla con un 66,67% respectivamente.
- **Pan, Cereales y Derivados:** 57,50%. Los rubros con mayor escasez fueron: harina de trigo con 80%, pan de trigo con 80% y harina de maíz con 66,67%.

BRECHA ENTRE LOS PRECIOS REGULADOS Y LOS PRECIOS DE VENTA EN LOS ESTABLECIMIENTOS DE PUERTO ORDAZ

RUBRO	PRECIO REGULADO (Bs)	PRECIO DE VENTA (Bs)	VARIACIÓN (%)
Aceite de maíz	10,69	25,5	138,54%
Azúcar blanca 1 kg.	6,11	26	325,53%
Azúcar morena 1 kg.	7,41	28,33	282,32%
Café de 200 grs.	9,33	16,66	43,13%
Pollo	18,73	35,59	90,02%
Muslo	22,64	61,37	171,07%
Pechuga	44,4	84,07	89,35%
Chuleta de cerdo	16	84	425,00%
Pan francés 1 kg.	6,9	25	262,32%
Arroz	7,2	14,66	103,61%
Carne de Res de Primera	27,29	146,04	435,14%
Leche Pasteurizada de 1 lts.	6,6	19	187,88%
Leche en Polvo 1 kg en bolsa.	26,07	88,01	174,69%
Leche en polvo 1 kg de lata.	36,44	98,36	169,92%
Queso Duro 1 kg.	38,35	99,33	159,01%
Queso Paisa	36,2	165	355,80%
Queso Amarillo	66,3	207,71	227,26%
Promedio			214,15%

Renglones con inflación por encima del mes:

Alimentos varios: Presenta una inflación de **6,98%**, en diciembre, acelerando moderadamente en relación al -8,39% mostrado en noviembre. Los rubros responsables de dicho comportamiento fueron: adobo 150 grs: 64,86%, mayonesa 445grs: 22,26% y cubitos empaque de 96 grs: 16,43% respectivamente.

En Puerto Ordaz, en este renglón los dos productos más difíciles de conseguir fueron la mayonesa y el café, los cuales se aparecían esporádicamente en los establecimientos formales, pero en la mayoría de los puestos informales visitados estaban presentes a precios muy por encima de los precios oficiales señalados.

Carne de res: Registra en diciembre una inflación de **11,54%**, acelerando en relación al 7,99% registrado en el mes noviembre. Los cortes que destacaron fueron los siguientes: lomo: 38,65%, lagarto con hueso: 35,76%, costilla: 27,96%, falda: 12,51% y rabo con: 8,92%.

Los precios internacionales de este renglón han mantenido su tendencia al alza según el informe de la FAO por la gran demanda de Japón y China. En Venezuela la producción nacional equivale al 50%, el resto lo importa el gobierno de Brasil, Colombia y otros países, los ganaderos se quejan de la falta de insumos para el ganado y pastos, unidos a la tardanza de la asignación de divisas. En los mercados de la zona el producto se consigue pero a precios muy por encima de la regulación oficial, para conseguirlo hay buscarlo en Mercal y Pdval haciendo la cola de rigor.

Frutas: Acelera en diciembre marcando una inflación de **9,12%**, en contraposición al -5,19% de deflación reflejada en noviembre. Los rubros que se destacaron fueron: limón criollo: 59,06%, patilla: 32,34%, melón: 25,85%, plátano: 14,98% y naranja de jugo y diana con 11,71% respectivamente.

Granos y Oleaginosas: Desacelera en diciembre con un **6,69%**, ampliamente al 18,82% de inflación registrada en noviembre. Dos rubros responsables del comportamiento fueron: frijoles: 35,95% y lentejas con: 20,55%.

Noticias de prensa internacional destacan que representantes de la Empresa Mixta Socialista del Alba, llegaron desde Nicaragua al país, con el fin de ratificar los acuerdos que permitan la exportación de unas 20.000 toneladas de caraotas. Según el artículo informativo Venezuela requiere para el consumo nacional unas 106.000 toneladas y solo se produce entre 35 y 40% de la demanda.

Hortalizas y verduras: Continúa la inflación en diciembre de **12,37%**, pero desacelerada, con respecto al de 19,29% de inflación del mes de noviembre. Entre los rubros responsables del comportamiento se encuentran: repollo y coles: 121,82%, montes como perejil, cilantro, culantro: 39,58%, papas criolla y blanca: 32,22%, cebolla: 20,21% y yuca con: 19,16% respectivamente.

Pan, Cereales y Derivados: Cierra en diciembre con **8,39 %** de inflación, acelerando en relación al 1,61% registrado en noviembre. Los rubros responsables de este comportamiento fueron: harina de maíz: 130,69%, pan de sándwiches paquete de 400 y 500 grs 40%, pan integral: 18,55%, pasta en presentación larga y corta: 16,15% y pan integral paquete de 500grs: 13,62%.

De acuerdo con la FAO al índice de precios de cereales tuvo un descenso de 2,8 puntos desde noviembre. El aumento de las cosechas, muy elevadas, presionaron a la baja los precios internacionales del trigo y maíz, pero no del arroz, los cuales aumentaron levemente en diciembre. En Puerto Ordaz se hizo difícil para los consumidores el acceso a los dos primeros productos mencionados, los cuales tenían dos opciones: largas colas en los supermercados o comprarlos a precios de especulación en el mercado informal.

Pescados y Mariscos: Presenta **13,59%** de inflación en diciembre, acelerando respecto al 6,55% del mes de noviembre. Los rubros que marcaron la tendencia fueron: merluza.26, 92%, mero: 22,99%, lau lau: 21,62%, curvina: 21,33% y pargo: 21,21% respectivamente.

Renglones con inflación por debajo del mes:

Alimentos para Niños: Acelera en diciembre al registrar **1,37%** de inflación, eliminando la deflación de -0,08% registrada en el mes de noviembre. Los dos rubros que marcaron la tendencia fueron: compotas 5,81%.

Azúcar, golosinas y pasapalos: Presenta una inflación de **2,28%** en diciembre, cortando el proceso deflacionario de -3,71% presentado en noviembre. Los rubros que marcaron la tendencia fueron: azúcar blanca y morena presentación de 1kg: 135,58%, gelatina en polvo sobre de 96 grs: 38,01%, flan sobre de 96 grs: 30,21%, galletas maría paquete de 9 unidades: 12,91%.

El índice de precios de azúcar de la FAO tuvo el tercer mes consecutivo a la baja en diciembre; 6,3 en relación a noviembre, ya que la cosecha del mayor productor y exportador mundial, Brasil superó las expectativas, de la misma forma Tailandia y China obtuvieron abundantes cosechas presionando a la baja los precios internacionales. En Puerto Ordaz los establecimientos formales abastecían intermitentemente, por lo que había que recurrir al mercado informal a precios muy elevados

Huevos: Cierra diciembre con una inflación de **1,90%** superando el -0,33% de deflación registrado en noviembre. La presentación responsable del comportamiento fue: docena con 16,79%.

Renglones con deflación:

Aceites y grasas: Registra en diciembre una deflación de **-13,66%**, cortando así la inflación de 4,53% presentada en noviembre. Los rubros responsables del comportamiento: aceite de maíz envase de 1 lt: -37,57%, mantequilla latas de 165 grs: -24,82%, margarina latas de 500 grs: -15,54%.

El presidente de la Cámara de Industriales de Venezuela Eduardo Gómez Sigala, refiriéndose al último informe del BCV, que el aceite de maíz está señalado como uno de los productos señalados en el escrito con inflación por encima de 41%. En nuestra zona es muy difícil solo se consigue en los mercados municipales a elevados precios.

Carnes Blancas: Presenta deflación en diciembre de **-19,30%**, acelerando en relación al -1,67% del mes de noviembre. El corte responsable del comportamiento fue el pollo entero: -25,41%.

Según el informe final de diciembre de la FAO, los precios de las carnes blancas se mantuvieron estables. En Puerto Ordaz consigue intermitentemente en los establecimientos formales, especialmente el pollo entero; pero siempre está presente en los mercados informales a precios muy por encima de la regulación.

Carne de Cerdo: Diciembre presenta deflación de **-10,00%**, acelerando en relación a la deflación registrada en octubre de -4,41%. Los cortes responsables del comportamiento fueron: costilla en -39,19%, chuleta: -25,94% y pernil con: -8,50% respectivamente.

Durante la temporada navideña en Puerto Ordaz el renglón siempre se conseguía pero había que pagar una diferencia notable en relación a la regulación, los precios oscilaban entre 80 y 150 el kilogramo.

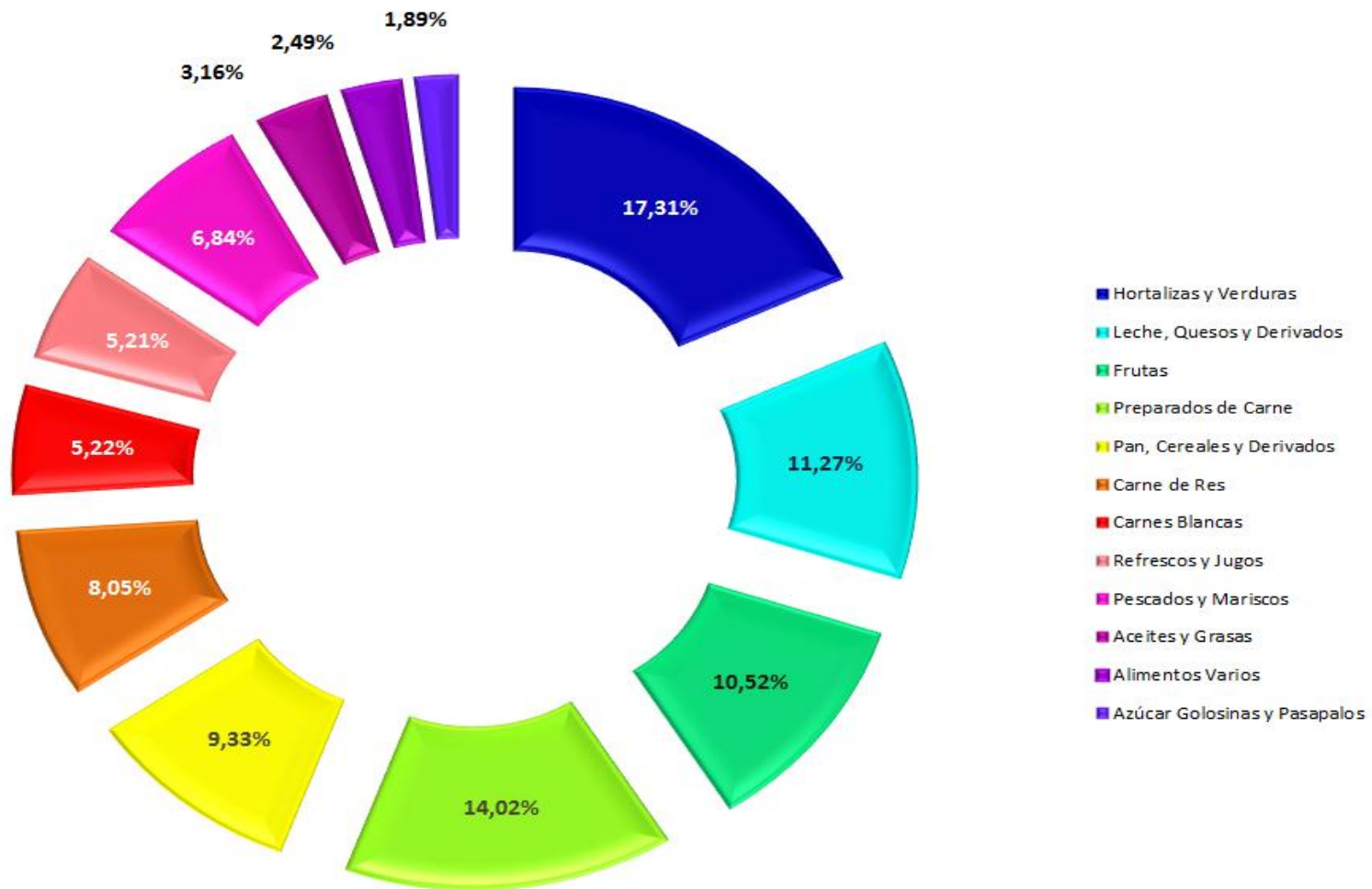
Leche, Quesos y Derivados: Presenta en diciembre una deflación de **-4,38%** en contraposición al 9,14% de inflación de octubre. Los rubros que marcaron la tendencia: leche en polvo lata de 1kg: 38,52%, queso guayanés: -15% y leche pasteurizada presentación de cartón descremada y entera 1lt: -6,65%.

El precio de los lácteos en diciembre tuvo un aumento de 5,2% en relación al mes de noviembre de acuerdo al informe de la FAO, señalan además, que el precio de los quesos y la mantequilla ha aumentado porque que los productores de leche se han enfocado en atender la gran demanda que China tiene de este producto. En Puerto Ordaz es difícil conseguirlo, colas interminables o pagar mucho más a los buhoneros es la decisión a tomar.

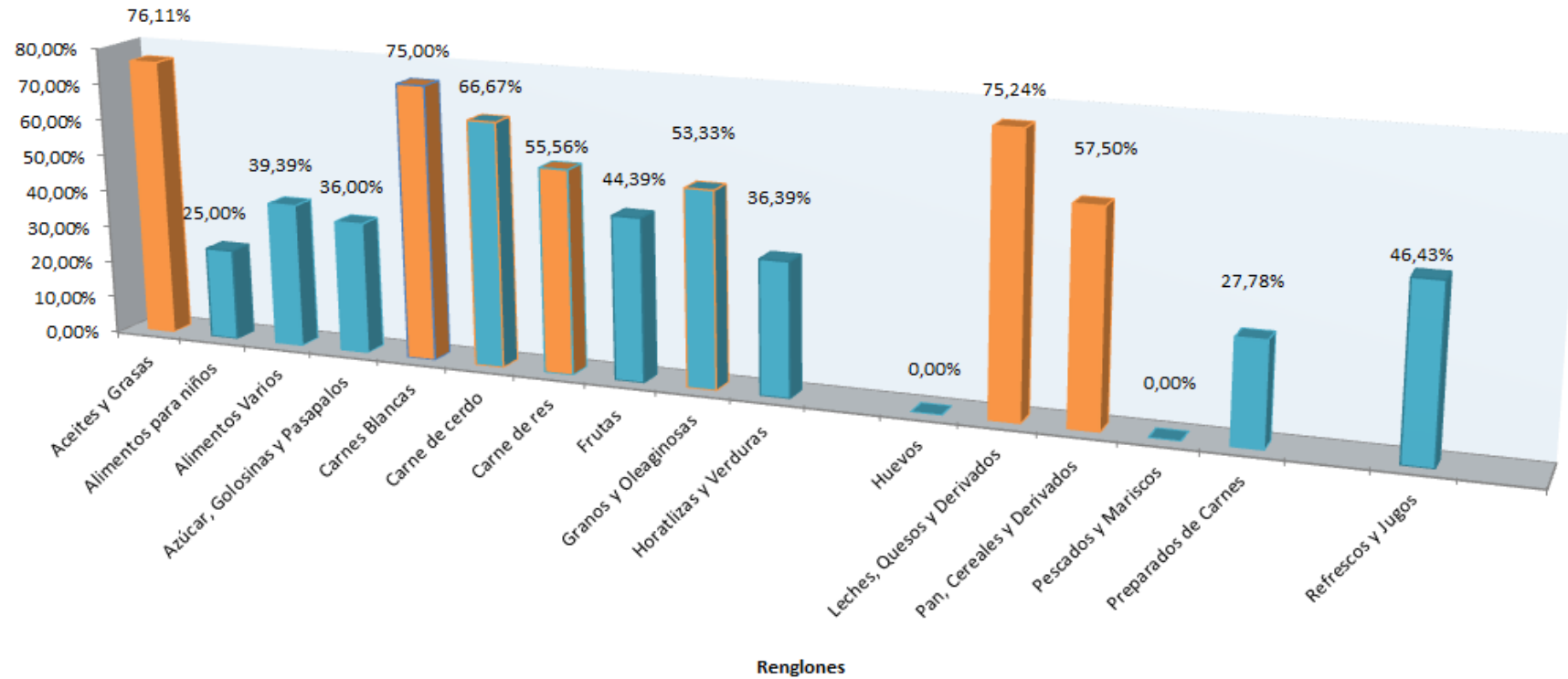
Preparados de carne: Cierra el mes de diciembre con una deflación de **-0,63%**, desacelerando en relación al -5,52% registrada en noviembre. Los rubros que marcaron la tendencia fueron: mortadela rebanada: -15,83% y salchichas paquete de 10 unidades: -17,20%.

Refrescos y jugos: Presenta en diciembre **-4,76%** de deflación, frenando el 7,65% de inflación presentado en el mes de noviembre. Productos responsables del comportamiento: jugos de frutas presentación bolsa de 1kg: -26,69%, bebidas instantáneas sobre de 1lt: -23,08%, botella de 250cc: -22,92%, jugos de frutas envase de 1lt: -20,20% y jugos de frutas envase de 2lts: -11,92% respectivamente.

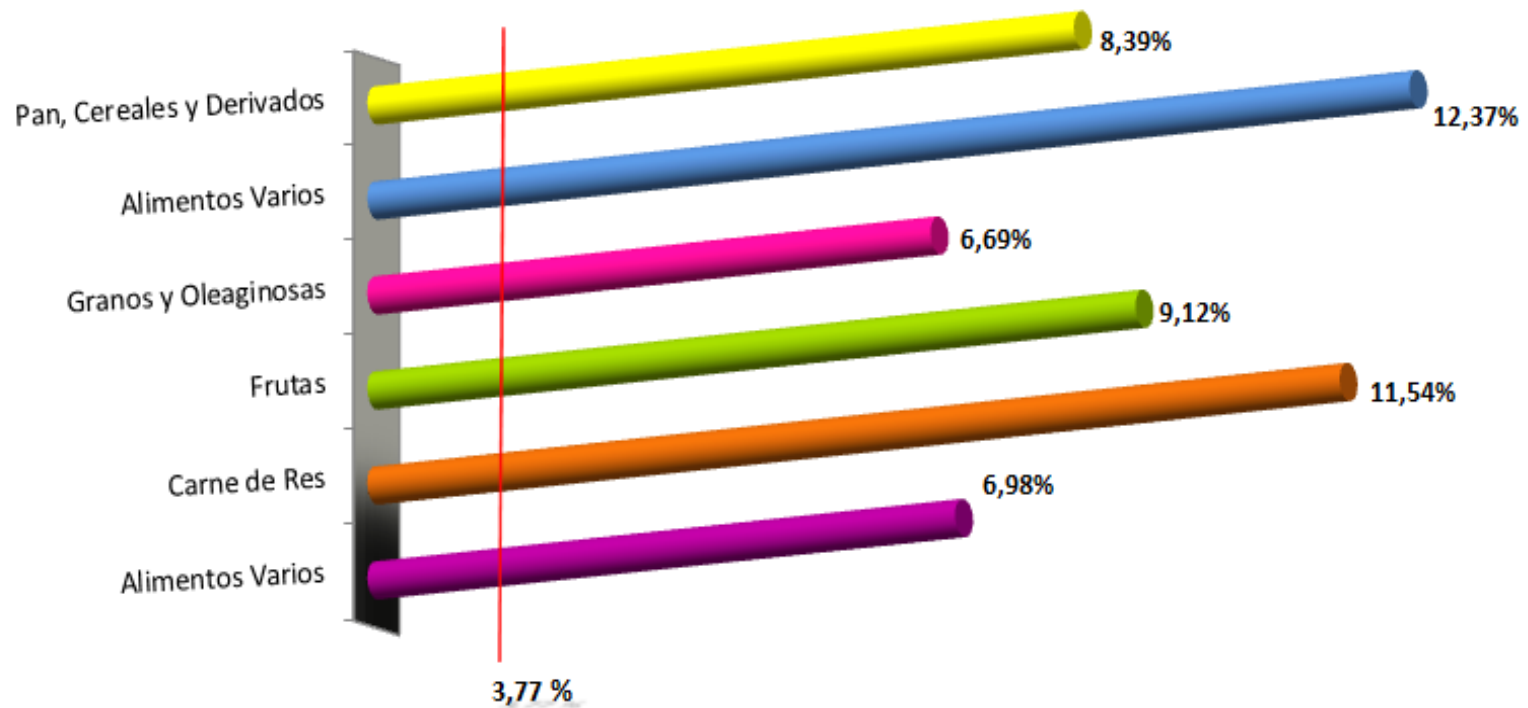
Canasta Alimenticia
Distribución Porcentual Diciembre 2013



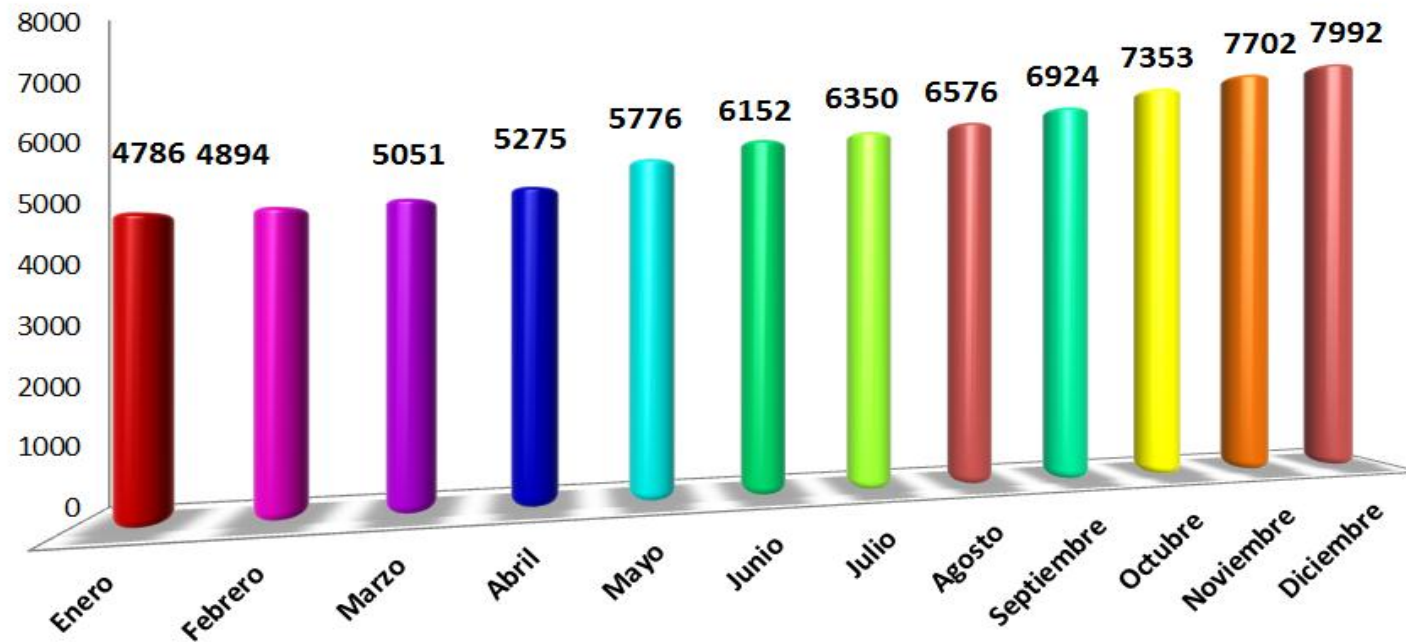
Índice de Escasez Diciembre 2013



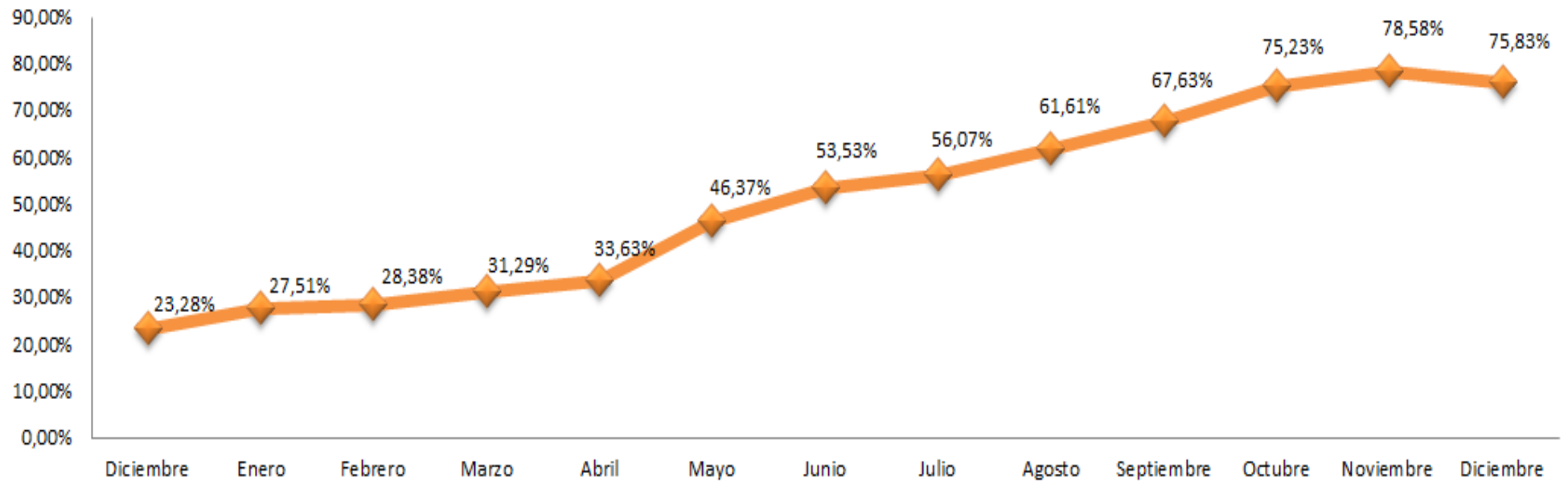
Inflación por renglón Vs Canasta Alimenticia Diciembre 2013



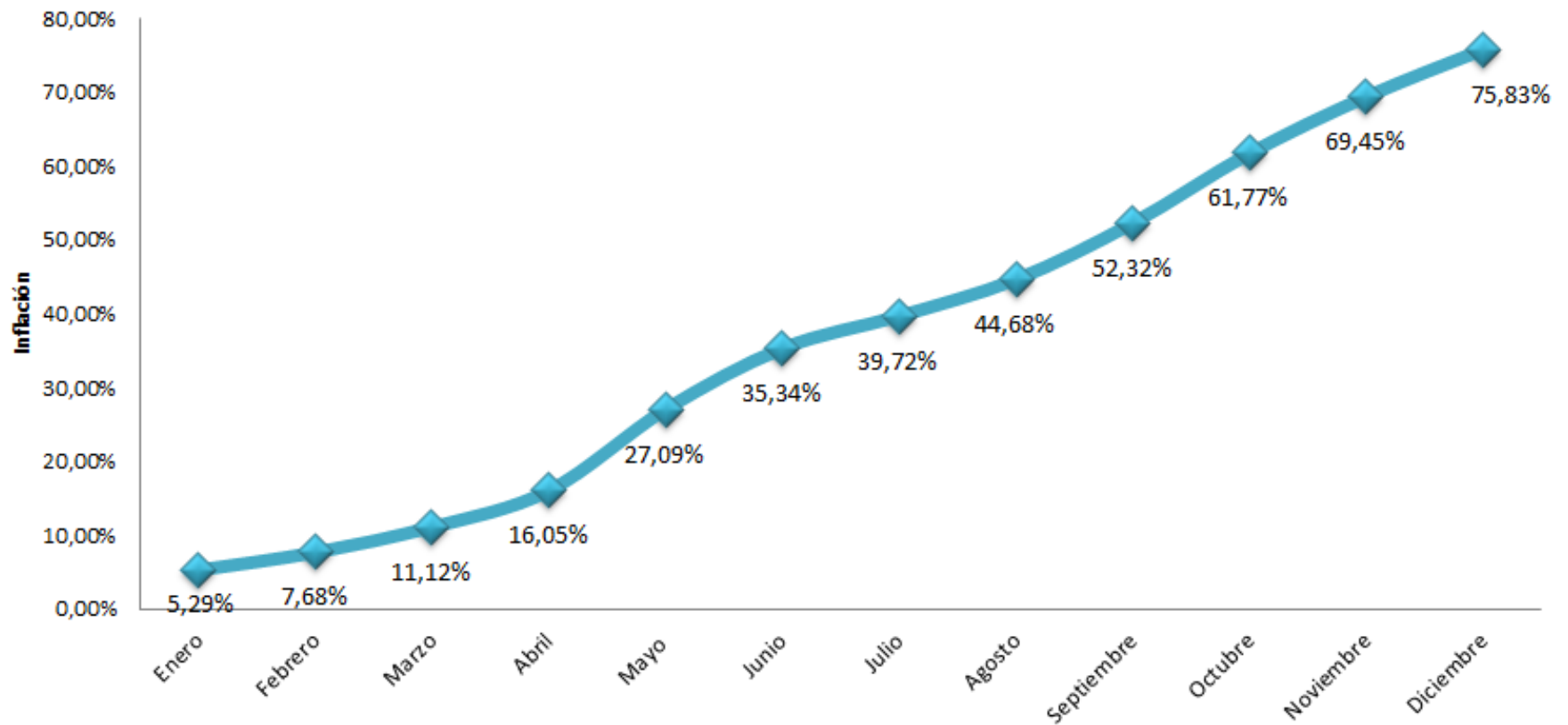
**Costo Mensual de la Canasta Alimenticia -2013
(Bs/mes)**



Inflación Anualizada 2012-2013



Inflación Acumulada 2013



Escasez Mensual 2013

