

**Enero
2014**

Boletín Inflación Canasta Alimenticia

Centro de Investigaciones para la Educación, la Productividad y la Vida
(CIEPV)

En colaboración con Profesores y Estudiantes de las Escuelas: Administración y Contaduría, Ingeniería Industrial y Ciencias Sociales, pertenecientes a la Universidad Católica Andrés Bello- Guayana

Jefe de Estudio:

Prof. Marco Tulio Méndez

Profesor Asistente:

Prof. Yramia Lanz

Estudiante Asistente:

Bachiller: Andrea Brizuela

Acceso directo al boletín: guayanaweb.ucab.edu.ve/boletines_mensuales.html

Datos Generales:

- Costo de la canasta en el mes de enero 2014: **8.235 Bs.**
- Costo de la canasta en el mes de diciembre 2013: **7.992 Bs.**
- Incremento del monto de la canasta alimenticia: **243 Bs.**
- Inflación de enero 2014: **3,05%**. Se redujo la inflación con respecto al mes de diciembre 2013, cuando fue de **3,77%** es decir los precios aumentaron de forma desacelerada.
- Para enero de 2014 el salario mínimo representa apenas el **39,70%** del costo de la canasta alimenticia, esto significa un aumento con respecto a diciembre cuando representó 33,81%. Se deberían percibir **2,51** salarios mínimos para adquirir la totalidad de la canasta alimenticia, o lo que es lo mismo, el salario mínimo no alcanza ni siquiera para adquirir la mitad de la canasta alimenticia.
- El salario mínimo de 2 integrantes del hogar, aún no es suficiente para que una familia estándar en Puerto Ordaz, compuesta por 5 personas, pueda comer dignamente.
- El déficit del salario mínimo con respecto a la canasta alimenticia de Puerto Ordaz es de **4965,54 Bs.** en el mes de enero, cuando en diciembre fue de Bs. 4.721,7 Bs.
- *En el caso del BCV, la inflación del renglón Alimentos y Bebidas no Alcohólicas a nivel nacional en diciembre fue de **2,5%**, inferior a la registrada en Puerto Ordaz, según nuestros cálculos.*
- Inflación anualizada en Puerto Ordaz a enero 2014: **72,09%**.

ÍNDICE DE ESCASEZ

El Índice de Escasez Global de la Canasta Alimentaria en Puerto Ordaz, en el mes de Enero fue de **37,45%** lo cual implica un descenso en relación con el mes de diciembre cuando fue de 41,73%.

Los renglones con mayor índice de escasez fueron:

- **Aceites y grasas:** 66,67%. Los rubros con mayor escasez fueron: aceite de maíz 80%, margarita 80%, mantequilla: 66,67%.
- **Preparados de Carne:** 64,72%. Los rubros con mayor escasez fueron: jamón: 80%, salchichas 75% y jamón endiablado 66,67%.
- **Carne de Cerdo:** 58,33%. Los cortes responsables fueron: pernil: 66,67%, chuleta: 66,67%, lomo y costilla: 50%.
- **Refrescos y Jugos:** 57,86%, los rubros responsables fueron: malta: 83,33%, pulpa de frutas: 80% y bebidas instantáneas: 75%.
- **Pan, cereales y derivados:** 53,13%. Harina de trigo; 75%, harina de maíz: 66,67% y pasta 66,67% respectivamente.

BRECHA ENTRE LOS PRECIOS REGULADOS Y LOS PRECIOS DE VENTA EN LOS ESTABLECIMIENTOS DE PUERTO ORDAZ

RUBRO	PRECIO REGULADO (Bs)	PRECIO DE VENTA (Bs)	VARIACIÓN (%)
Aceite de maíz	10,69	38,67	261,74%
Azúcar blanca 1 kg.	6,11	13,5	120,95%
Azúcar morena 1 kg.	7,41	16,88	127,80%
Café de 200 grs.	9,33	13,38	14,95%
Pollo	18,73	48,62	159,58%
Muslo	22,64	56	147,35%
Pechuga	44,4	96,16	116,58%
Chuleta de cerdo	16	142,11	788,19%
Pan francés 1 kg.	6,9	27,5	298,55%
Arroz	7,2	19,79	174,86%
Carne de Res de Primera	27,29	110,08	306,30%
Leche Pasteurizada de 1 lts.	6,6	16,6	151,52%
Leche en Polvo 1 kg en bolsa.	26,07	129,33	303,65%
Leche en polvo 1 kg de lata.	36,44	161,25	342,51%
Queso Duro 1 kg.	38,35	99,33	159,01%
Queso Paisa	36,2	181,33	400,91%
Queso Amarillo	66,3	211,19	232,74%
			214,60%

Renglones con inflación por encima del mes:

Aceites y grasas: Registra en enero una inflación de **22,15%**, cortando así la deflación de -13,66% presentada en diciembre. Los rubros responsables del comportamiento: margarina lata de 500grs: 132,24%, aceite de maíz 1lt: 51,23%, mantequilla lata 165grs: 19,19%, mantequilla lata 15,81% y aceite vegetal 1lt: 5,91% respetivamente.

Industrias Diana estima que aumentará la producción para el año 2014, así lo señaló a la prensa el presidente de la empresa estatal, al informar que el Ejecutivo nacional aprobó en días pasados los proyectos de expansión, con lo cual se multiplicará “por cuatro la producción nacional”

Alimentos para Niños: Enero registra inflación de **7,06%**, acelerando con respecto al 1,37% presentado en el mes de diciembre. Los dos rubros aumentaron sus precios: fórmulas especiales para niños lata de 400grs: 33,42% y compotas 8,86%.

Azúcar, golosinas y pasapalos: Presenta una inflación de **7,16%** en enero, acelerando en relación al 2,28% de inflación registrada en diciembre. Los rubros que marcaron la tendencia fueron: galletas paquete de 9 unidades: 56,66%, azúcar blanca presentación 1kg: 44,10% y chocolate de taza 200grs: 8,93%.

Noticias de prensa reseñaron que los obreros del Central Azucarero Santa Clara, ubicado en Yaracuy, solicitaron al Presidente de la República, al presidente de la junta interventora de la CVA y al ministro de Agricultura y tierras, que inspeccionen las instalaciones “que están en el suelo”; la molienda de caña se ha retrasado debido al mal estado de las instalaciones.

Carnes Blancas: Presenta inflación en enero de **26,21%%**, cortando el proceso deflacionarios de -19,30% presentando en el mes de diciembre. El corte responsable del comportamiento fue: pollo entero con un 35,72% de inflación.

Reseña informativa de prensa nacional señala que Agroindustria acapararía más de 20% del presupuesto para importaciones. 64,9% de las importaciones desde Brasil corresponden a carne pollo y animales vivos.

Carne de Cerdo: El renglón presenta inflación de **33,06%**, la más elevada del primer mes del año, mes acelerando en relación a la deflación registrada en diciembre de -10,00%. Los cortes responsables del comportamiento fueron: chuleta: 69,18%, pernil: 51%, costilla: 31,29% y lomo: 1,71% respectivamente.

En entrevista de prensa con el presidente de la Federación Porcina Venezolana, Alberto Cudemus, realizada en agosto 2013, expresó que “difícilmente” crecería la producción porcina en el mencionado año, debido a la escasez de insumos y el problema con divisas. El sector venía teniendo un aumento sostenido desde el 2000 hasta el 2012; sin embargo, acotó en ése momento, que a pesar de la situación la meta de crecimiento prevista para 2014 es del 30%, con lo cual aumentaría a 13 kilos per cápita el consumo anual de cerdo.

Granos y Oleaginosas: Acelera en enero con inflación de **17,73%**, superando ampliamente al 6,69% de aumento registrado en diciembre. Los rubros responsables del comportamiento fueron: caraotas negras: 42,02%, arvejas: 17,78%, lentejas 3,58% y garbanzos: 2,24%.

Reporte de prensa destaca que el costo de los granos (caraotas negras, arvejas, lentejas y frijoles) en Venezuela subió más del 100% en el año 2013 según los datos que maneja el Instituto Nacional de Estadística. Entre octubre 2012 y octubre 2013 el costo de estos productos pasó de costar 61,54 Bs. a 127,42; lo que representa un alza de 103,5 en dicho período, lo cual es el rubro que más se encareció el pasado año.

Huevos: Cierra enero con una inflación de **6,59%** superando el 1,90% de inflación registrado en diciembre. Las presentaciones responsables de los comportamientos fueron: cartón: 5,82% y docena: 8,40%.

Leche, Quesos y Derivados: Enero presenta inflación acelerada de **17,42%** en contraposición al -4,38% de deflación de diciembre. Los rubros que marcaron la tendencia: leche en polvo presentación bolsa 1kg: 48,36%, queso guayanés: 41,18% y queso telita: 5,88%.

Venezuela tiene reservas de leche en polvo para dos meses, así lo manifestó en sus declaraciones a la prensa el presidente de Cavilac, destacando además, que los inventarios de que dispone el ejecutivo nacional son bastante altos, exhortándolo a tomar previsiones para garantizar la presencia del rubro en los anaqueles a futuro.

Pescados y Mariscos: Presenta **5,54%** de inflación en enero, desacelerando respecto al 13,59 % de inflación en el mes de diciembre. Los rubros que marcaron la tendencia fueron: sardina fresca: 110%, pulpo: 70,45%, atún: 42,11%, calamares: 41,44% y camarones: 41,35% respectivamente.

Refrescos y jugos: Presenta en enero **15,44%** de inflación, cortando el proceso de deflación de -4,76% presentado en el mes de diciembre. Productos responsables del comportamiento: malta botella de 250cc: 45,95%, agua potable 5lts: 37,96%, jugos de frutas 2lts: 43,56%, malta presentación 1,5 lts: 29,56% y jugos de frutas bolsa 1kg: 24%.

Noticia en prensa nacional informa acerca de la crítica situación en los inventarios de envases destinados al uso de diferentes productos líquidos entre los cuales se encuentran los jugos pasteurizados debido al retardo que ha sufrido la entrega de divisas, razón por la cual los empresarios del ramo no han podido reponer la mercancía

Renglones con inflación por debajo del mes:

Pan, Cereales y Derivados: Cierra en enero con **1,64 %** de inflación, desacelerando en relación al 8,39% registrado en diciembre. Los rubros responsables de este comportamiento fueron: harina de trigo 1kg: 63,64%, avena bolsa 450 grs: 44,89%, arroz paquete 1kg: 34,98%, pan integral paquete de 500 grs: 25,75% y masa de maíz tierno para hacer cachapas: 25,64%.

Titular de noticias nacionales señala: “El primer mes del año comienza con escasez de harina”; al respecto el presidente de la Federación Nacional de Trabajadores de la Industria de la Harina (Fetraharina), informó que a fines de mes se normalizará el suministro de la harina de trigo que utilizan las panaderías, acotando además que las plantas están trabajando con normalidad, pero, que persisten de distribución debido a las vacaciones colectivas del sector transporte. En otro medio también fue comentada la compra de 125 mil toneladas de trigo a los Estados Unidos. En Puerto Ordaz, al igual que la harina de maíz es un producto casi inexistente en los supermercados formales, hay que buscarlos en mercados informales y pagara precios muy elevados.

Reglones con deflación:

Alimentos varios: Presenta una deflación de **-10,67%**, en enero, desacelerando moderadamente en relación al 6,98% de inflación mostrado en diciembre. Los rubros responsables de dicho comportamiento fueron: adobo frasco 150grs: -37,43%, café molido sobre 250grs: -19,98%, salsa de tomate lata 567grs: -15,41%, salsa de tomate lata 397grs: -14,93% y cubitos empaque 96grs: -14,61%.

Carne de res: Registra en enero una deflación de **-18,73%**, desacelerando en relación al 11,54% registrado en el mes diciembre. Los cortes que destacaron fueron los siguientes: solomo de cuerito: -31,38%, falda:-27,12%, chocoziela:-23,24%, rabo:-25,56% y costilla:-22,55%.

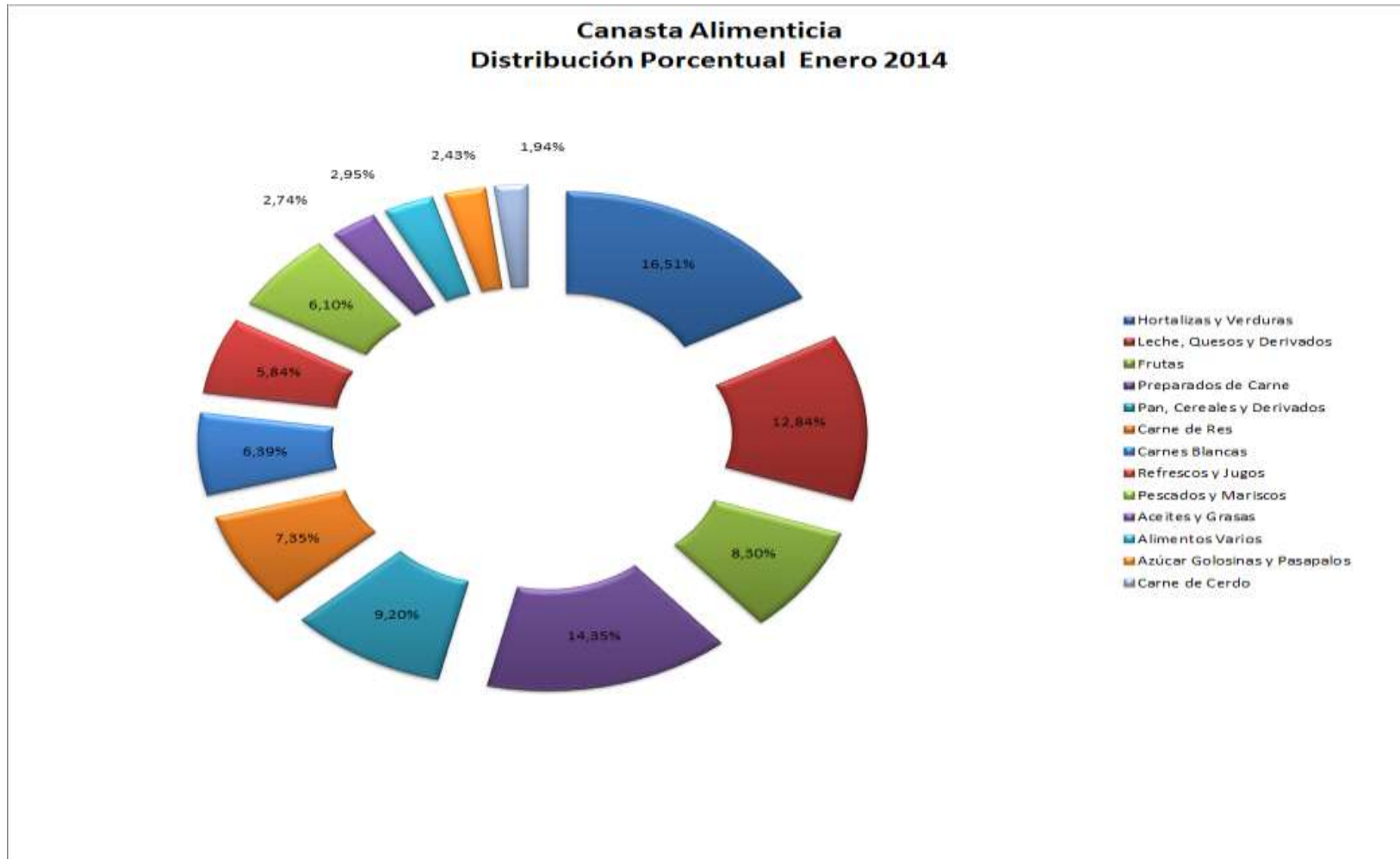
La Federación Nacional de Ganaderos (Fedenaga) informó por medio de la prensa nacional que entregará al ejecutivo nacional un plan para superar la crisis de la carne y la leche, al respecto sus representantes declararon: “tenemos listo un Plan Nacional Productivo, el cual ha sido ampliamente estudiado y revisado, para que articule las importaciones de alimentos a corto plazo que realizan las instituciones del Ejecutivo Nacional con la repotenciación de nuestro aparato productor”, así lo explicó el presidente del organismo Rubén Darío Barboza.

Frutas: Desacelera en enero marcando una deflación de **-8,12%**, en contraposición al 9,12% de inflación reflejada en diciembre. Los rubros que se destacaron fueron: mango: -32,50%, manzana: -28,06%, melón: -15,51%, plátano: -12,19% y naranja: -11,55% respectivamente.

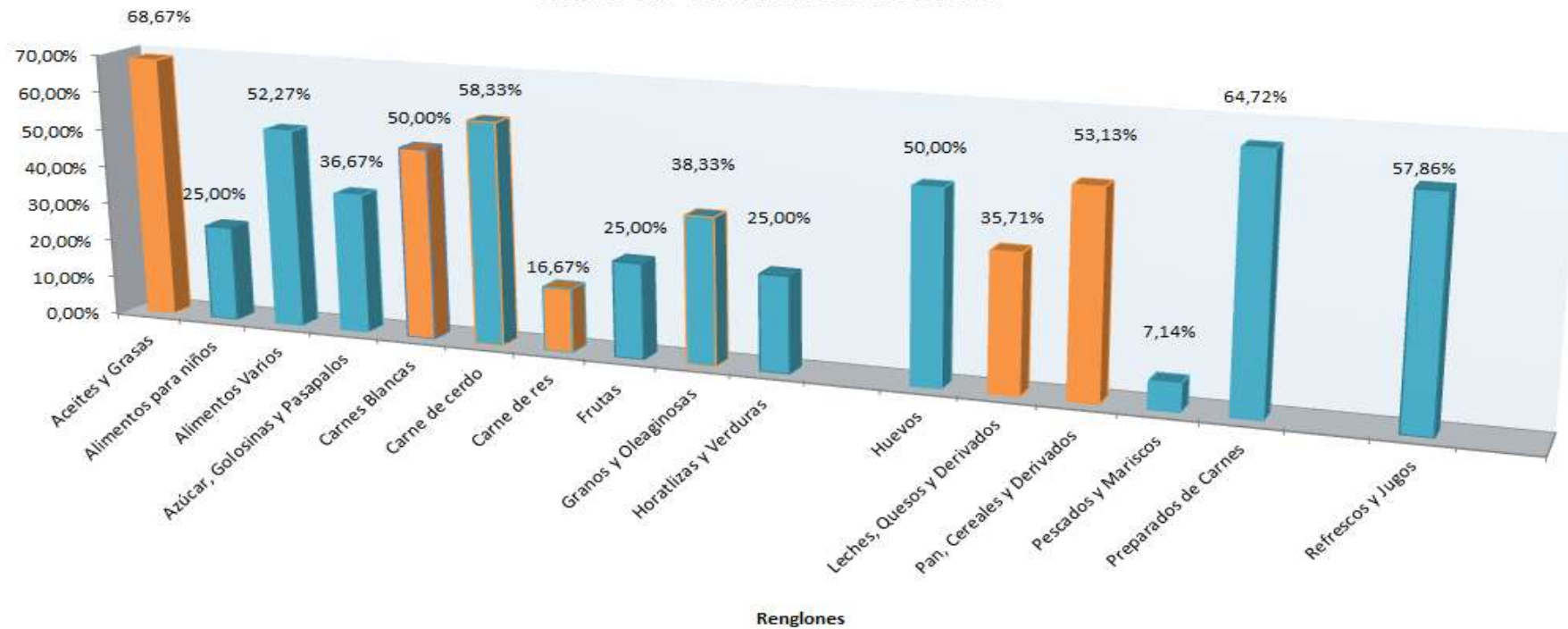
Hortalizas y verduras: Presenta una deflación en enero de **-1,71%**, con respecto al de 12,37% de inflación del mes de diciembre. Entre los rubros responsables del comportamiento se encuentran: repollo y coles: -27,19%, ñame: -23,60%, berenjenas: -22,66%, ají dulce: -19,45% y yuca: -19,28% respectivamente.

La Federación Nacional de Ganaderos (Fedenaga) informó por medio de la prensa nacional que entregará al ejecutivo nacional un plan para superar la crisis de la carne y la leche, al respecto sus representantes declararon: “tenemos listo un Plan Nacional Productivo, el cual ha sido ampliamente estudiado y revisado, para que articule las importaciones de alimentos a corto plazo que realizan las instituciones del Ejecutivo Nacional con la repotenciación de nuestro aparato productor”, así lo explicó el presidente del organismo Rubén Darío Barboza.

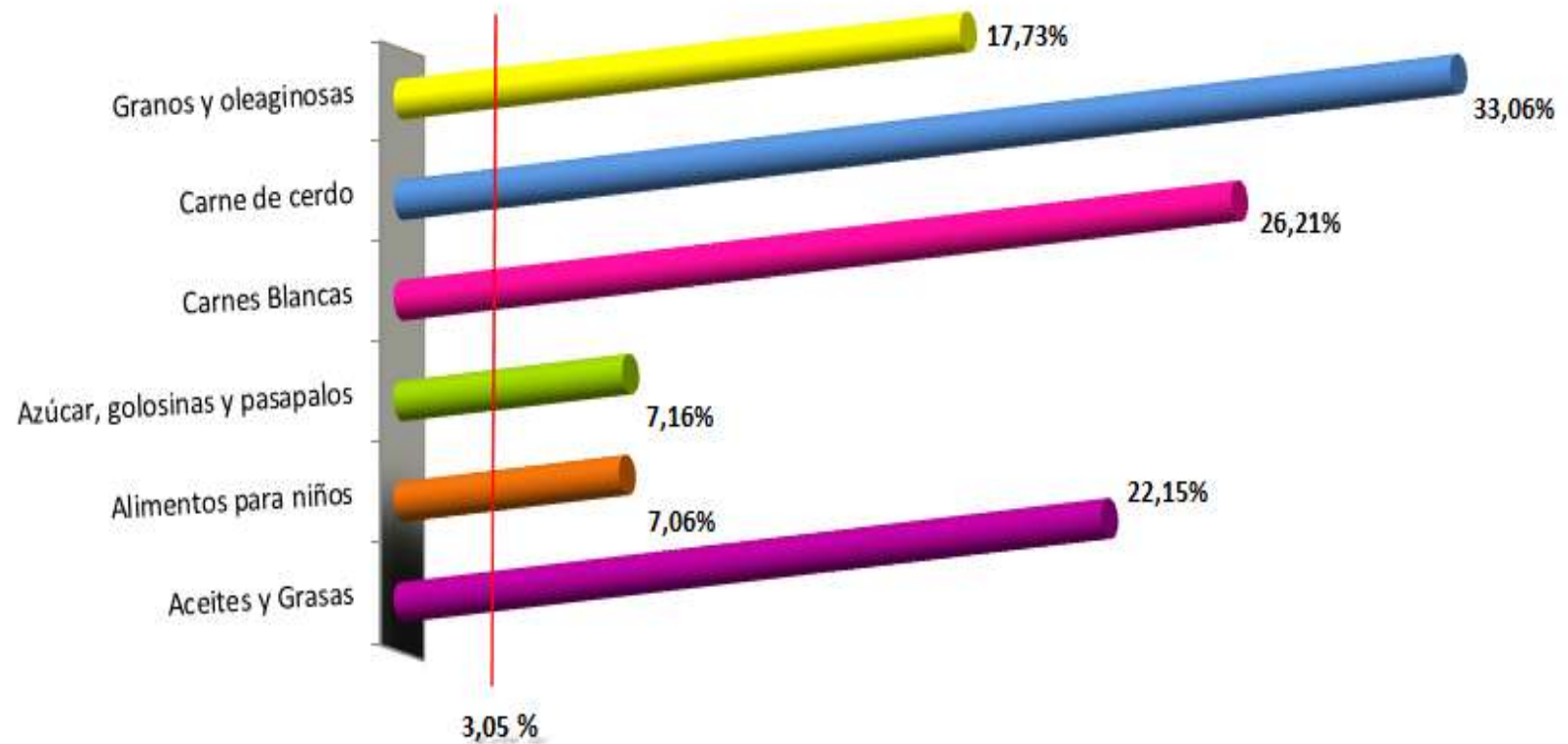
Preparados de carne: Cierra el mes de enero con una deflación de **-5,93%**, desacelerando en relación al -0,63% registrada en diciembre. Los rubros que marcaron la tendencia fueron: mortadela rebanada: -42,17%, atún enlatado lata 400grs: -33,56%, salchichas paquete 10 unidades: .23,20% y atún enlatada lata 184grs: -5,09%.



Índice de Escasez Enero 2014



Inflación por renglón Vs Canasta Alimenticia Enero 2014



Inflación Anualizada 2013-2014

