

**Febrero  
2014**

# Boletín Inflación Canasta Alimenticia

Centro de Investigaciones para la Educación, la Productividad y la Vida  
(CIEPV)

En colaboración con Profesores y Estudiantes de las Escuelas: Administración y Contaduría, Ingeniería Industrial y Ciencias Sociales, pertenecientes a la Universidad Católica Andrés Bello- Guayana

Jefe de Estudio:

**Prof. Marco Tulio Méndez**

Profesor Asistente:

**Prof. Yramia Lanz**

Estudiante Asistente:

**Bachiller: Andrea Brizuela**

Acceso directo al boletín: [guayanaweb.ucab.edu.ve/boletines\\_mensuales.html](http://guayanaweb.ucab.edu.ve/boletines_mensuales.html)

## Datos Generales:

- Costo de la canasta en el mes de febrero 2014: **8.587 Bs.**
- Costo de la canasta en el mes de enero 2014: **8.235 Bs.**
- Incremento del monto de la canasta alimenticia: **252 Bs.**
- Inflación de febrero 2014: **4,27%**. Aumento la inflación con respecto al mes de enero 2014, cuando fue de **3,05%** es decir los precios aumentaron de forma acelerada.
- Para febrero de 2014 el salario mínimo representa apenas el **38,08%** del costo de la canasta alimenticia, esto significa una disminución con respecto a enero cuando representó 39,70%. Se deberían percibir **2,62** salarios mínimos para adquirir la totalidad de la canasta alimenticia, o lo que es lo mismo, el salario mínimo no alcanza ni siquiera para adquirir la mitad de la canasta alimenticia.
- El salario mínimo de 2 integrantes del hogar, aún no es suficiente para que una familia estándar en Puerto Ordaz, compuesta por 5 personas, pueda comer dignamente.
- El déficit del salario mínimo con respecto a la canasta alimenticia de Puerto Ordaz es de **5.317,05 Bs.** en el mes de enero, cuando en diciembre fue de Bs. 4.965,54 Bs.
- *En el caso del BCV*, la inflación del renglón *Alimentos y Bebidas no Alcohólicas* a nivel nacional en febrero fue de **1,7%**, inferior a la registrada en Puerto Ordaz, según nuestros cálculos.
- Inflación anualizada en Puerto Ordaz a febrero 2014: **75,45%**.
- Inflación acumulada en Puerto Ordaz a febrero 2014: **7,44%**

## ÍNDICE DE ESCASEZ

El Índice de Escasez Global de la Canasta Alimentaria en Puerto Ordaz, en el mes de Febrero fue de **42,97%** lo cual implica un descenso en relación al mes de enero cuando fue de 37,45%. *En un estudio realizado por Datanálisis, durante los primeros dos meses de 2014, la escasez en productos regulados alcanzó 47,7%, un aumento de 31,8 puntos con respecto a 2012 y de 10,5 puntos en comparación con 2013.*

Los renglones con mayor índice de escasez fueron:

- **Aceites y grasas:** 70,33%. Los rubros con mayor escasez fueron, aceite de maíz con 80%, margarina con 80% y mantequilla con 75%.
- **Preparados de Carne:** 66,11%. Los productos con mayor escasez fueron: mortadela con 80%, jamón de pierna y espalda: 66,67% y salchichas: 66,67% respectivamente.
- **Alimentos Varios:** 64,55%. Los productos que marcaron la tendencia fueron: mayonesa: 80%, pasta de tomate: 80% y salsas tipo inglesa, soya y ajo con un: 75%.
- **Leche queso y derivados:** 63,33%. Los rubros con mayor escasez fueron: leche líquida descremada y entera: 80%, queso guayanés: 66,67% y queso parmesano.66,67% respectivamente.
- **Alimentos para niños:** 62,50%. Los rubros con mayor escasez fueron: fórmulas especiales para niños: 75% y compotas:50%.

**BRECHA ENTRE LOS PRECIOS REGULADOS Y LOS PRECIOS DE VENTA EN LOS ESTABLECIMIENTOS DE PUERTO ORDAZ**

<b>RUBRO</b>	<b>PRECIO REGULADO (Bs)</b>	<b>PRECIO DE VENTA (Bs)</b>	<b>VARIACIÓN (%)</b>
Aceite de maíz	10,69	50	367,73%
Azúcar blanca 1 kg.	6,11	19,52	219,48%
Harina de Maíz	7,41	9,96	34,41%
Café de 250 grs.	11,64	20,85	79,12%
Pollo	18,73	50,46	169,41%
Muslo	22,64	84,16	271,73%
Pechuga	44,4	98,12	120,99%
Chuleta de cerdo	16	124	675,00%
Pan francés 1 kg.	6,9	25	262,32%
Arroz	7,2	20,16	180,00%
Carne de Res de Primera	27,29	120,5	341,55%
Leche Pasteurizada de 1 lts.	6,6	23,5	256,06%
Leche en Polvo 1 kg en bolsa.	32,04	80,91	152,53%
Leche en polvo 1 kg de lata.	36,44	140	284,19%
Queso Duro 1 kg.	38,35	138,33	260,70%
Queso Paisa	36,2	170,83	371,91%
Queso Amarillo	63,47	160	152,09%
		<b>Promedio</b>	<b>247,01%</b>

### *Renglones con inflación por encima del mes:*

**Aceites y grasas:** Registra en febrero una inflación de **14,16%**, desacelerando la inflación con respecto al 22,15% presentado en enero. Los rubros responsables del comportamiento: mantequilla lata 360 grs: 50,61%, aceite de maíz envase de 1 litro: 23,32% y aceite de oliva envase de 500cc: 14,05% respectivamente.

El renglón ocupa el primer lugar de escasez en febrero un 70,33". Es un producto intermitente en los abastos y supermercados de la zona, tanto el aceite de oliva como vegetal tienen precios muy por encima de la regulación existente; más difícil de encontrar es la margarina que se consigue en los puestos informales a un precio mínimo de 50 Bs. el envase de 500grs.

**Alimentos para Niños:** Febrero registra inflación de **9,02%%**, acelerando con respecto al 7,06% presentado en el mes enero. Los dos rubros aumentaron sus precios: fórmulas especiales para niños lata de 400grs: 9,58% y compotas 7,64%.

**Alimentos varios:** Presenta una inflación de **30,03%**, en febrero, cortando el proceso deflacionario de -10,67% mostrado en enero. Los rubros responsables de dicho comportamiento fueron: salsa de tomate 567grs: 76,77%, mayonesa envase de 445grs: 54,54%, adobo frasco de 150 grs: 51,70%, sopas deshidratadas sobre 250 grs: 40,47% y café molido sobre 350grs: 35,76%.

Ocupa el tercer lugar de escasez en Puerto Ordaz 64,55%, dos productos mantienen un 80% de escasez, la mayonesa y la pasta de tomate. La primera es realmente difícil de conseguir, las presentaciones que se han visto en algún supermercado son los envases utilizados en negocios de comida de unos 4 a 5 kg.

**Azúcar, golosinas y pasapalos:** Presenta una inflación de **9,40%** en febrero, acelerando rápidamente en relación al 7,16% de inflación registrada enero. Los rubros que marcaron la tendencia fueron: azúcar blanca y morena paquete 1 kg: 22,53%, chocolate golosina 4 unidades: 18,77%, chocolate de taza 200grs: 14,30% y gelatina en polvo sobre 96 grs: 9,47% respectivamente.

El índice de la FAO reseña el aumento del azúcar en 13,7 puntos más que en el mes de enero, señalan dos razones para este aumento, el clima seco de Brasil que podría dañar la cosecha y la disminución de la producción en la india. En la zona es otro producto por el que hay que hacer largas colas, o, en su defecto pagar el kilo hasta 40 Bs. en el mercado informal.

**Carnes Blancas:** Presenta inflación en febrero de **7,70%**, disminuyendo moderadamente la inflación de 26,21% presentando en el mes de enero. El único corte responsable del comportamiento fue: muslo de pollo con un 48,74%.

En noticias de prensa se informó que el ejecutivo y el sector agrícola decidieron sincerar hasta en un 133% el precio del kilo de pollo. En Puerto Ordaz pollo entero importado se consigue en los mercados oficiales y sólo en ocasiones; en los mercados informales se vende regularmente el pollo beneficiado, pero los precios son bastante elevados, la pechuga entre 90 y 140 y el muslo entre 50 y 80 Bs.

**Carne de Res:** Registra en febrero una inflación de **13,36%**, acelerando en relación al -18,73% registrado en el mes enero. Los cortes que destacaron fueron los siguientes: solomo de cuerito: 77,33%, falda: 44,38%, chocoziela: 20,18%, costilla: 29,75% y rabo: 25,37% respectivamente.

Es un producto que en la zona se consigue regularmente pero los precios en los supermercados están por encima de la regulación, especialmente las carnes de primera, las de segunda se consiguen también por encima de la regulación pero no tan exagerados; claro, esto dependerá también de los establecimientos en los que se realicen las compras

**Frutas:** Acelera en febrero marcando una inflación de **5,73%**, en contraposición al -8,12% de deflación reflejada en enero. Los rubros que se destacaron fueron: plátano: 28,74%, lechosa: 16,16%, guayaba: 15,66%, patilla: 14,26% y mango: 7,41% consecutivamente.

**Pescados y Mariscos:** Presenta **15,31%** de inflación en febrero, acelerando respecto al 5,54% de inflación en el mes de enero. Los rubros que marcaron la tendencia fueron: coro coro: 76,71%, sierra: 71,43%, pargo: 55,22%, lau lau: 23,85 y carite: 13,73%.

**Preparados de carne:** Cierra el mes de febrero con una inflación de **13,76%**, acelerando en relación al -5,93% de deflación registrado en enero. Los rubros que marcaron la tendencia fueron: atún enlatado 400grs en aceite: 67,16%, mortadela rebanada: 37,76%, salchichas paquete 10 unidades: 26,90%, sardina enlatada presentación 170grs en aceite: 23,81% y atún enlatado 184grs en aceite: 16,32%.

Ocupa el segundo lugar de escasez en el estudio 66,11%; la mortadela fue el producto que marcó el mayor índice un 80%.

### ***Renglones con inflación por debajo del mes:***

**Pan, Cereales y Derivados:** Cierra en febrero con un **2,14%** de deflación, cortando la inflación registrada de 1,64% de inflación registrado en enero. Los rubros responsables de este comportamiento fueron: pan de trigo sándwiches 400grs: 128,26%, avena bolsa de 450grs: 24,22% y pasta: 16,55% respectivamente.

El boletín de la FAO señala un aumento de 6,8 puntos más que el mes pasado y la mayor subida registrada desde julio de 2012. Estos precios impactan a los países, como el nuestro, que no producen trigo; y por otra parte la tardanza en la entrega de divisas para la importación.

**Refrescos y jugos:** Presenta en febrero **1,30%** de inflación, desacelerando marcadamente en relación al 15,44% de inflación presentado en el mes de enero. Productos responsables del comportamiento: malta botella 250cc: 35,80%, bebidas gaseosas 1,5ltrs: 28,65%, bebidas gaseosas presentación 2 litros: 24,07% y bebidas gaseosas botella 355cc: 10,35%.

## ***Reglones con deflación:***

**Carne de Cerdo:** El renglón presenta deflación de **-8,65%**, en relación a la inflación registrada en enero de 33,06%. Los cortes responsables del comportamiento fueron: perril: -25,83%, chuleta y lomo con un: -12,74% mutuamente.

El noticia de prensa se reseña que el presidente de la Federación Porcina de Venezuela (Fedeporcina) Alberto Cudemus hizo un llamado al sector privado del país para que acuda a las mesas de diálogo con el gabinete económico del gobierno nacional, destacando que “la empresa privada puede cumplir con el país ahora que el gobierno se ha comprometido a liquidar las divisas”.

**Huevos:** desacelera con respecto al mes anterior presentando una deflación de **-5,93%**, en contraposición al 6,59% de inflación registrado en enero. Las presentación responsable fue: docena con un: -12,19%.

**Granos y Oleaginosas:** Desacelera en febrero presentando una deflación de **-29,95%**, cortando así el 17,73% de inflación presentado en enero. Los rubros responsables del comportamiento en paquetes de 500 grs fueron: caraotas negras: -48,08%, garbanzos: -14,83%, frijoles: -12,96%, lentejas: -9,87% y arvejas: -5,25%.

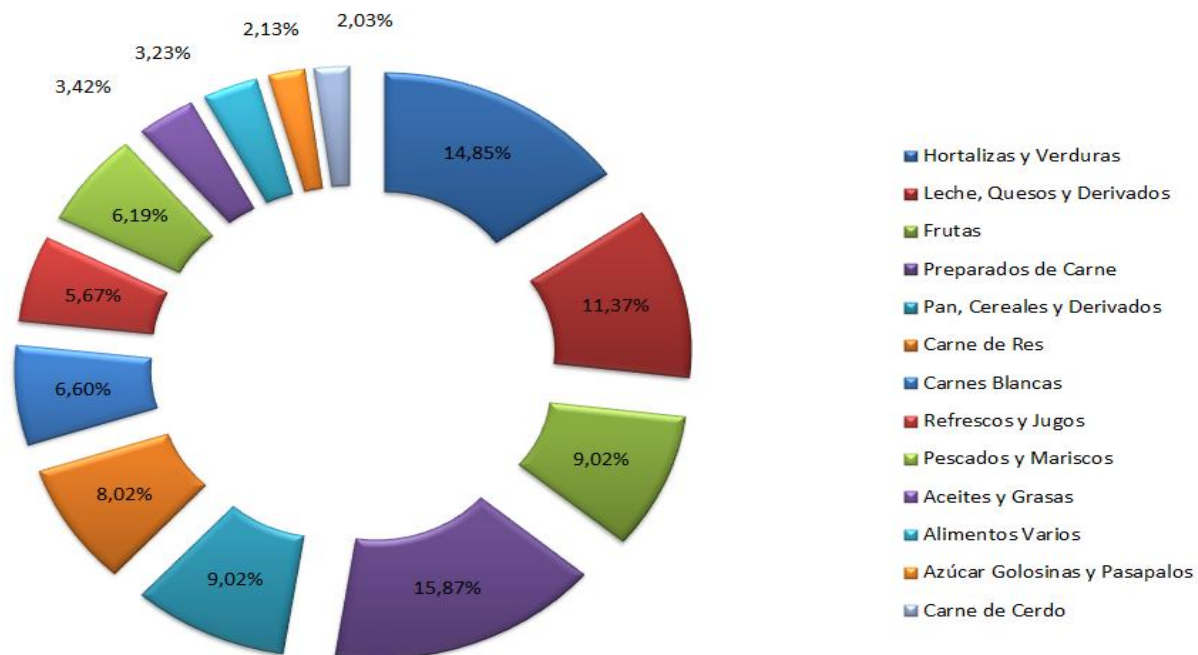
**Hortalizas y verduras:** Continúa el proceso deflacionario en febrero presentando un **-6,21%**, con respecto al de -1,71% de deflación del mes de enero. Entre los rubros responsables del comportamiento se encuentran: cebolla: -53,54%, auyama: -37,59%, repollo y coles: -34,51%, lechuga americana y criolla: -28,01% y pimentón: -28,01% respectivamente.

**Leche, Quesos y Derivados:** Febrero presenta una deflación de **-7,70%** en contraposición al 17,42% de inflación de enero. Los rubros que marcaron la tendencia: leche el polvo bolsa 1 kg: -34,07%, queso amarillo: -24,19%, queso guayanés: -4,17% y queso parmesano: -4,01%.

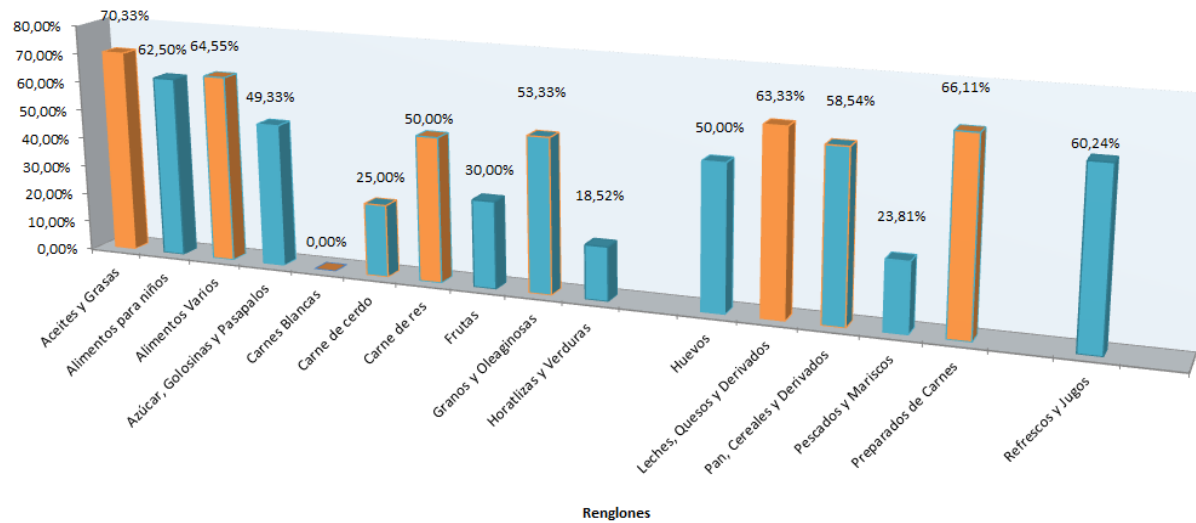


Según el boletín de la FAO este mes de febrero en relación a los lácteos el índice se sitúa en un 31,3% por encima del nivel presentado durante el mismo mes en el 2013. Sin embargo el clima de Europa occidental promete una buena campaña 2014-15 que sólo alcanzará su punto máximo entre abril y mayo.

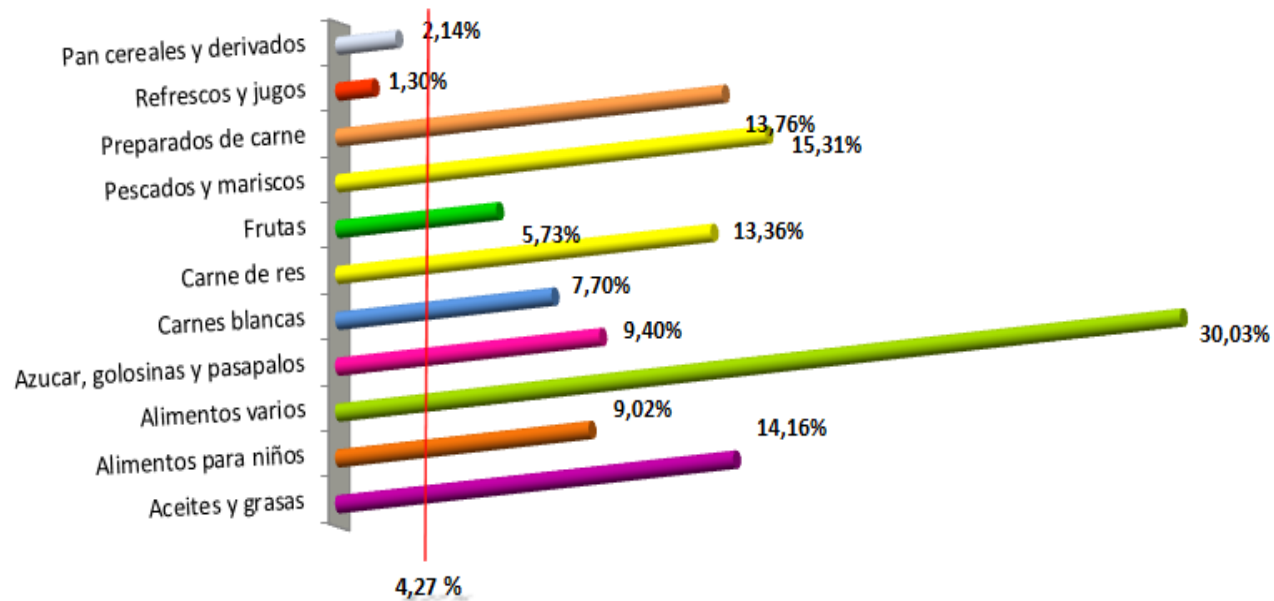
Canasta Alimenticia  
Distribución Porcentual Febrero 2014



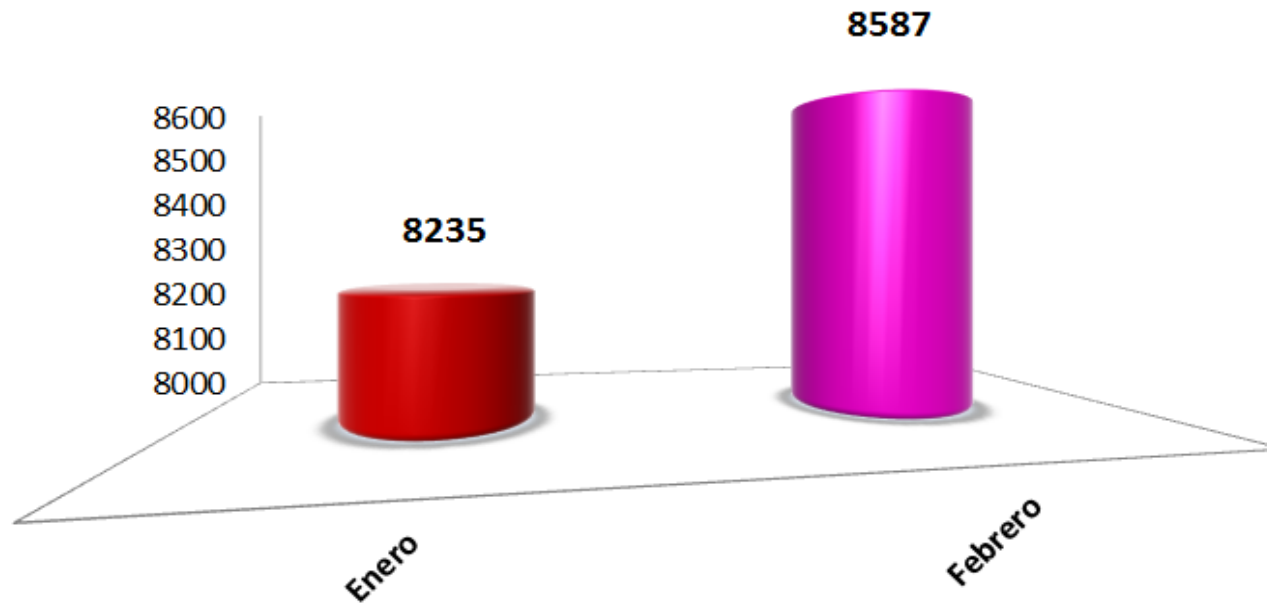
Índice de Escasez Febrero 2014



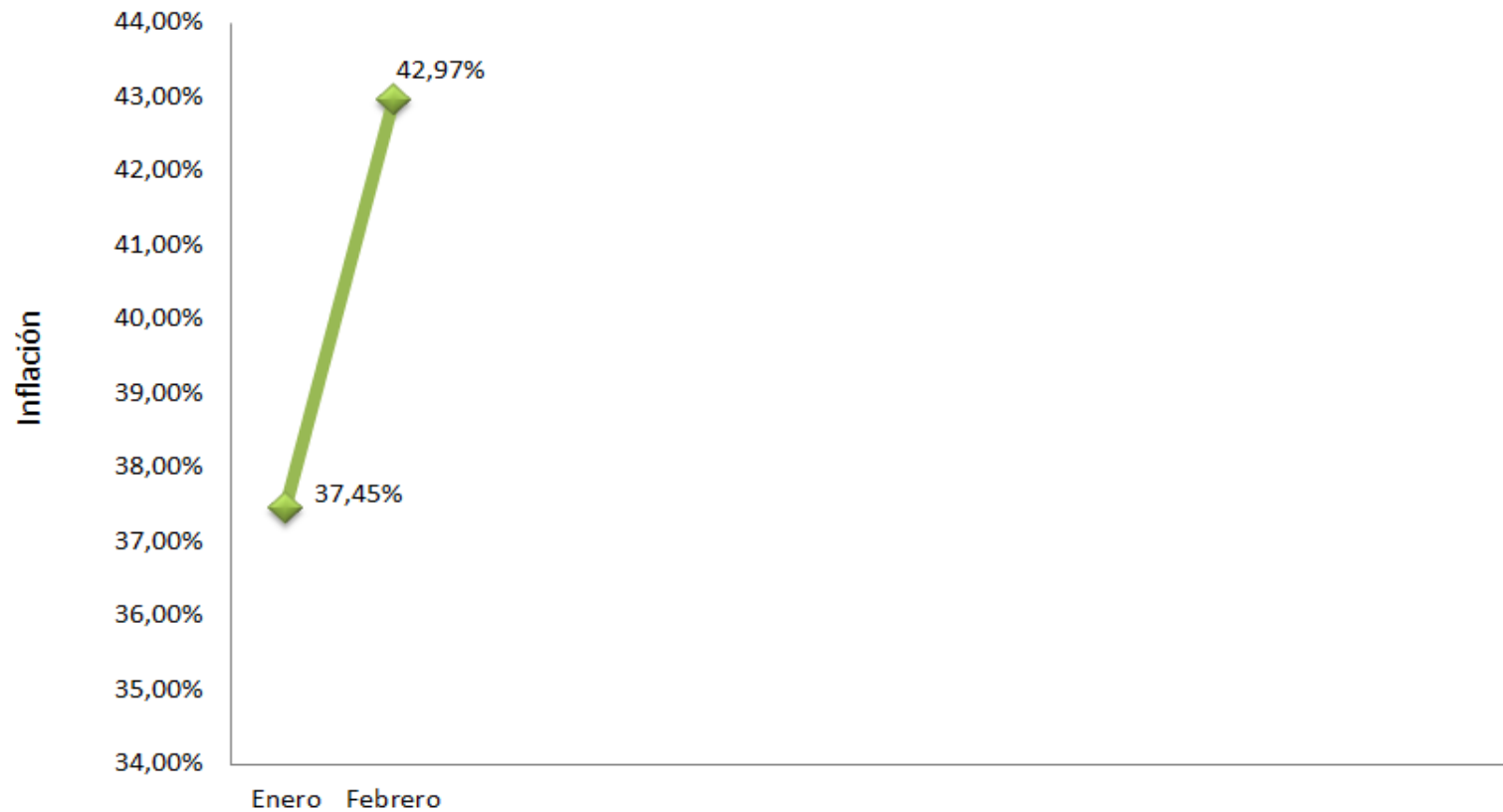
### Inflación por renglón Vs Canasta Alimenticia Febrero 2014



### Costo Mensual de la Canasta Alimenticia -2014 (Bs/mes)



### Escasez Mensual 2014



### Inflación Anualizada 2013-2014

