

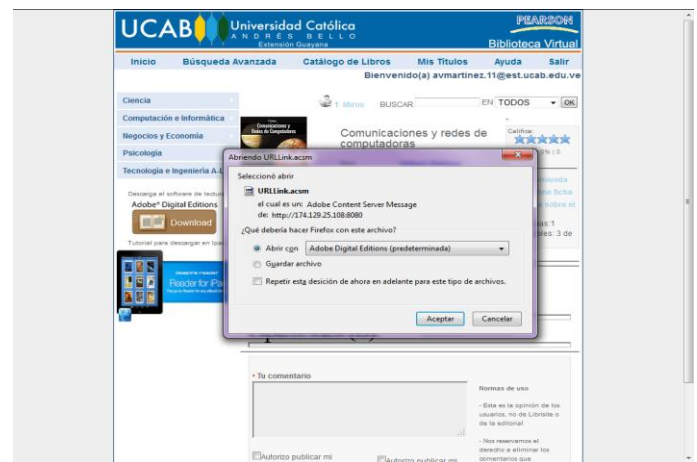
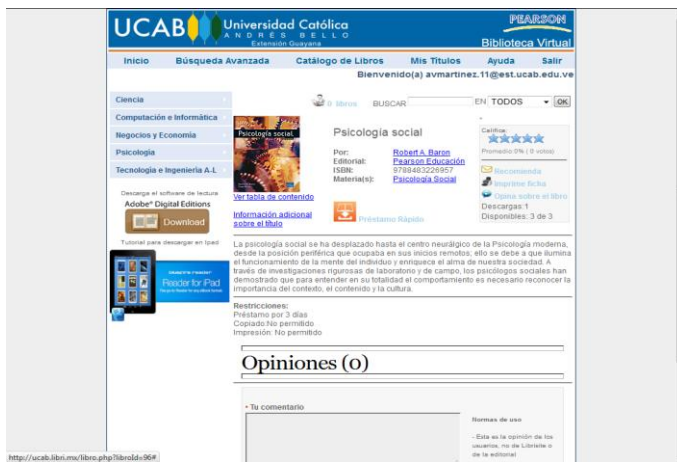
Procedimiento para descargar un libro en la Biblioteca Virtual

1. Ingrese a la página principal de Ucab Guayana, luego pulse la sección de Biblioteca y luego pulse Biblioteca Virtual o directamente al siguiente link: <http://guayanaweb.ucab.edu.ve/biblioteca-virtual-editorial-pearson.html>
2. Seleccione el libro que desee descargar (haciendo clic en la portada o en el título del libro) puede colocar el nombre en el buscador o ubicarlo a través del catálogo.

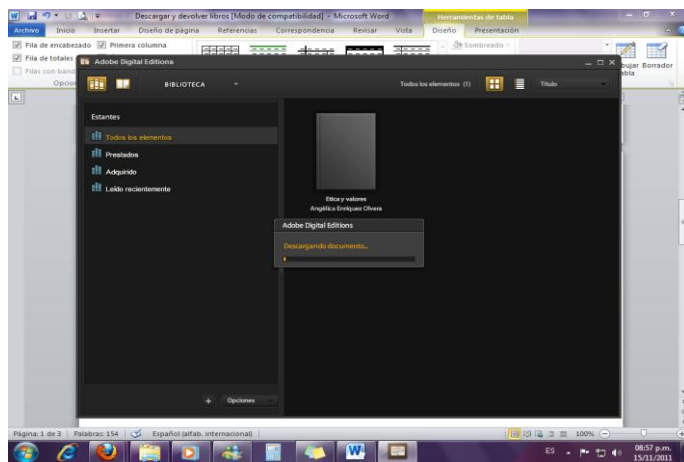


3. Haga clic en la opción “Préstamo Rápido”, saldrá una advertencia presione descargar archivo y vuelva a hacer clic en “Préstamo Rápido”.

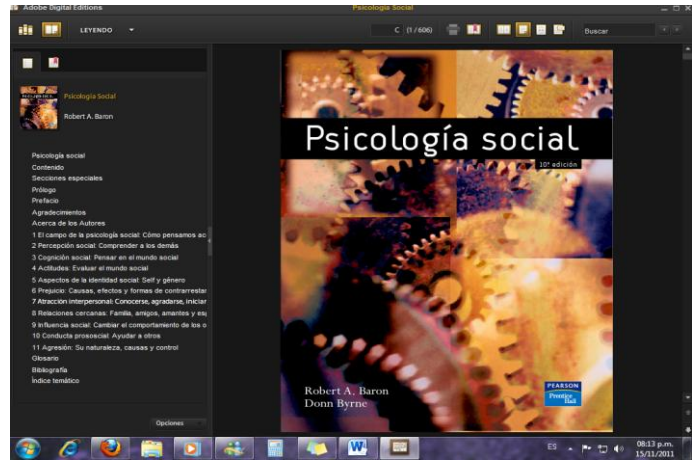
4. Seleccione la opción “Abrir” en la ventana de descarga.



5. Inicia la descarga



6. El libro se descargó por completo.

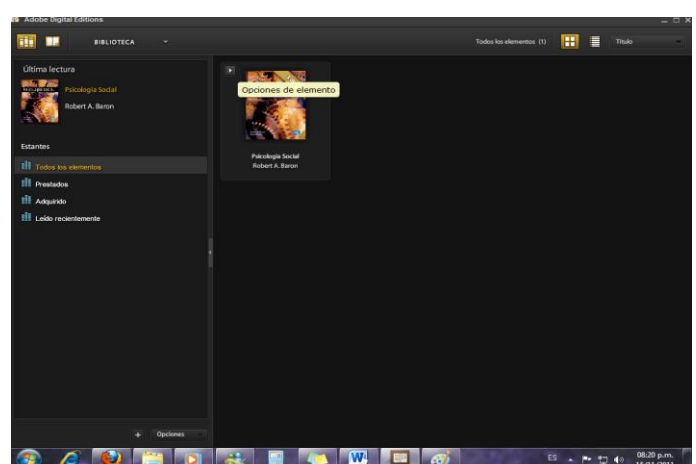


Devoluciones de libros en Adobe Digital Editions

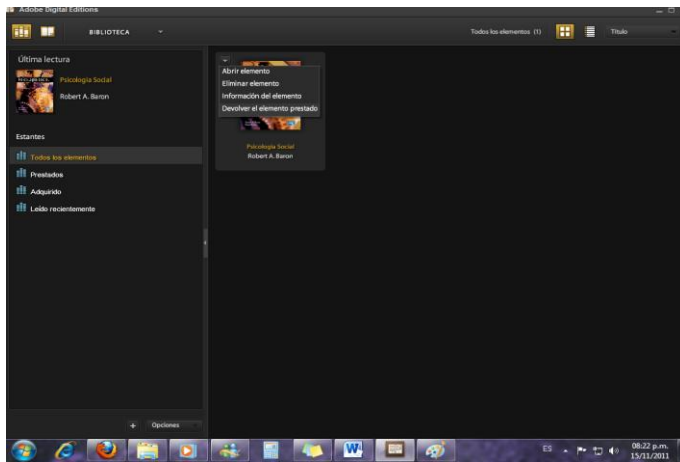
1. Seleccione “Ir a la vista de biblioteca”



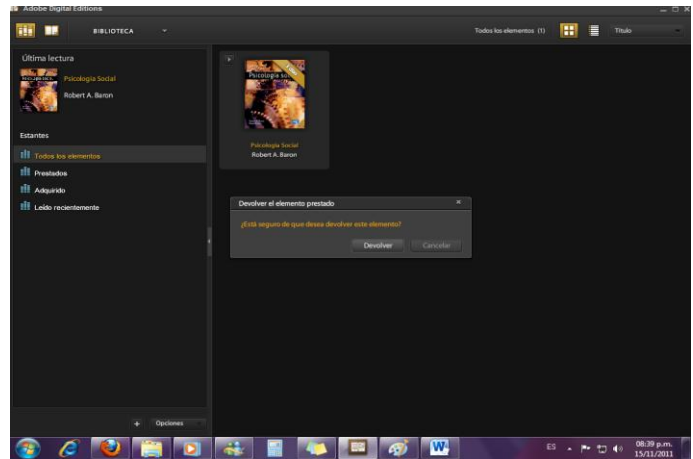
2. Haga clic en la esquina superior izquierda del libro, en “Opciones de elemento”



3. Haga click en la opción “Devolver el elemento prestado”



4. Confirme la devolución haciendo click en la opción “Devolver”:



5. El libro ha sido devuelto, ahora está disponible para otro usuario.

